









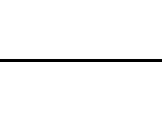


KAGO-Befestigungen von Kabeln an Schienen und Schwellen

	<u>KAGO-Nr.</u>		<u>Art-Nr.</u>
KAGO-Rohrklemme zsg. für PE-Rohr 38KR, Rohr senkrecht angeschweisst, gehärtet. (ohne Abbildung: für weitere Klemmentypen wie P usw.)	CR38HKV (PR38HKV)		620307.017 (621607.016)
KAGO-Rohrklemme zsg. für PE-Rohr 40.2KR, Rohr senkrecht angeschweisst, gehärtet. (ohne Abbildung: für weitere Klemmentypen wie P usw.)	CR39HKSV (PR39HKSV)		620307.027 (621607.027)
KAGO-Rohrklemme zsg. für PE-Rohr 40.2KR, Rohr schräg angeschweisst, gehärtet.	CR39HKV		620307.030
KAGO-Z-Schwellenbride fvz. für PE-Rohr 38KR (oben), Monoblock B70/B91/VöV-E M2 M4, Schwellenmitte.	36.91KMV		613025.005
KAGO-Schwellenbride fvz. für PE-Rohre 40.2KR & 38KR, Monoblock B70/B91/VöV-E M2 M4, Schwellenmitte.	37.91KMV		613020.005
KAGO-Schwellenbride fvz. für PE-Rohre 40.2KR & 38KR*, Monoblock B91, Schwellenkopf aussen.	37.91KAV		613020.010
KAGO-Schwellenbride fvz. für PE-Rohre 40.2KR & 38KR*, Monoblock VöV-E M2 M4, Schwellenkopf aussen. (ohne Abbildung: Z-Schwellenbride für PE-Rohr 38KR)	37.89KAV		613020.020
KAGO-Z-Schwellenbride fvz. für PE-Rohr 38KR, ganze Schwellenbreite, Weichenbetonschwelle (für Normal- und Schmalspur). (ohne Abbildung: für PE-Rohr 40.2KR*)	36KMVWa		613015.006
KAGO-Schwellenbride fvz. für PE-Rohre 40.2KR & 38KR, ganze Schwellenbreite, Weichenbetonschwelle (für Normal- und Schmalspur).	37KMVWa		613010.006
KAGO-Schwellenbride fvz. für Schwelle FSV35P für PE-Rohr 38KR.	36.99KMV		613025.090

PE-Rohr 38KR (NW20)	= Aussen-ø 28.3 / Innen-ø 22.3 mm
PE-Rohr 32KR (NW40)	= Aussen-ø 32.0 / Innen-ø 24.8 mm
PE-Rohr 40.2KR (NW40)	= Aussen-ø 50.0 / Innen-ø 44.0 mm
PE-Rohr 50KR (NW50)	= Aussen-ø 59.3 / Innen-ø 49.3 mm

=> Fortsetzung
auf Rückseite