










Zubehör für KAGO-Gleisanschlusskasten

Accessories for KAGO Rail Attachment Box

Accessoires pour la boîte KAGO

	615560.522	Gussdeckel	Cast iron cover	Couvercle lourd	
	616020.603	GFK Deckel 372x195x26mm	GRP cover 372x195x26mm	Couvercle PRV 372x195x26mm	
	(ohne Abb: 616020.604)	GFK Deckel 372x218x26mm	GRP cover 372x218x26mm	Couvercle PRV 372x218x26mm	
	615560.902	Nutenstein	Sliding block (for cover fastening)	Tasseau	
	301010.0413	Deckel- Befestigungs- schrauben M12x35, Inox A2	Screw M12x35, Inox A2, for fastening of cover	Vis de fixation pour le couvercle M12x35, Inox A2	
	304412.5400	Federrippen- scheibe M12, Inox A4	Spring washer M12, Inox A4	Rondelles élastiques M12, Inox A4	
	615565.803	Dichtschnur 10mm	Seal 10mm for cover	Cordon d'étanchéité 10mm	
	615580.609	Befestigungs- schraube M20x70 + Befestigungs- mutter M20 + Federring M20 + U-Scheibe M20	Fastening screw M20x70 + fastening nut M20 + spring washer M20 + flat washer M20	Vis de fixation M20x70 + écrou de fixation M20 + rondelle-ressort M20 + rondelle M20	
	615550.802	Abdeckkappe weiss	Protection cap (white)	Couvercle blanc	
	615560.592	Entwässerungs- winkel	Drainage connection 90° (grey)	Coude de drainage 90°	
	615560.900	Entwässerungs- auslass gerade	Drainage connec- tion straight (grey)	Raccord de drainage droit	

	614010.025	Entwässerungsrohr 50KRF	Drainage pipe 50KRF (white)	Tube de drainage 50KRF	
	611026.110	Schienenanschluss Contec M12	Rail connection Contec M12	Connexion de rail Contec M12	
	615580.850	Kupfergrundplatte verzinnt 3xM10 + 2xM12	Tinned copper base plate 3xM10 + 2xM12	Plaque de base en cuivre étamé, 3xM10 + 2xM12	
	615580.851	Sammelschiene: Distanzbügel Rillenschiene verzinnt, M10/M12	Busbar: Tinned distance bracket for groove rails, M10/M12	Barre de cuivre: Étrier de distance pour des rails à ornière étamé, M10/M12	
	615580.852	Sammelschiene: Anschlussbügel M10/M12 aussen, verzinnt	Busbar: Tinned connecting bracket (outside) M10/M12	Barre de cuivre: Étrier de raccor- dement extérieur étamé, M10/M12	
	615580.853	Distanzbügel Vignolschiene verzinnt, M10/M12	Tinned distance bracket for vignol rails, M10/M12	Étrier de distance pour des rails vignole étamé, M10/M12	
	304412.9300 304412.9400	Nordlockscheibe M10 Nordlockscheibe M12	Nordlock washer M10 / Nordlock washer M12	Rondelle Nordlock M10 / Rondelle Nordlock M12	
	615580.857	Kupfergrundplatte verzinnt 3xM16	Tinned copper base plate 3xM16	Plaque de base en cuivre étamé, 3xM16	
	615580.858	Sammelschiene: Distanzbügel Rillenschiene verzinnt, M16	Busbar: Tinned distance bracket for groove rails, M16	Barre de cuivre: Étrier de distance pour des rails à ornière étamé, M16	
	615580.859	Sammelschiene: Anschlussbügel M16 aussen, verzinnt	Busbar: Tinned connecting bracket (outside) M16	Barre de cuivre: Étrier de raccor- dement extérieur étamé, M16	