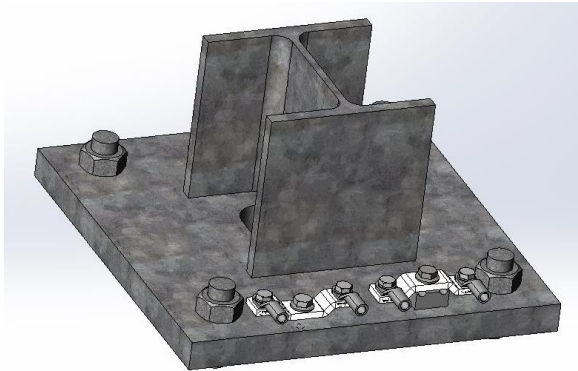







## KAGO-Erdsammelschienen

KAGO-Erdsammelschienen ermöglichen das Anschliessen von zwei oder mehr Kabeln am selben Punkt. Variante 1, 3 und 4 sind ausgelegt für die Befestigung *sowohl* am Erdklötzli *wie auch* am Gewinde unten am Mast mittels M12-Schraube. Bei den neuen Masten, wo kein Klötzli mehr vorhanden ist, einfach die Erdschiene umdrehen (siehe Abb. bei Bild 1).

<p>2xM10-g (8mm x 30mm)</p>  <p>615510.621</p>	<p>4xM10 Typ SBB leicht (8mm x 30mm)</p>  <p>615510.632</p>
<p>4xM10-g (8mm x 30mm)</p> <p>Rechts: Parallelmontage für doppelten Querschnitt</p>  <p>615510.630</p>	<p>4xM10 SBB schwer (20mm x 30mm)</p>  <p>615510.631</p>
<p>6xM10-g (8mm x 30mm)</p>  <p>615510.635</p>	<p>6xM10 (240mm x 8mm x 40mm) 615510.643  12xM10 (420mm x 8mm x 40mm) 615510.646  6xM12 (240mm x 8mm x 40mm) 615510.642</p>  <p>ohne Befestigungszubehör (immer M10):  306012.3095</p>

Material: Kupfer verzinkt, ausser 615510.631. Anschluss für Kabelschuhe bis max. 95 mm<sup>2</sup>