










	<u>KAGO-Nr.</u>		<u>Art.-Nr.</u>
Erdungsklötzli M12 roh für 50 mm <sup>2</sup> Seil.	256.2Kr		615520.163
Klemmplatte Kupfer verzinkt, mit 2 Nut 10mm für 50 mm <sup>2</sup> Seil.	256.1Kcz		615520.149
Set: Erdungsklötzli M12 mit Klemmplatte Kupfer verzinkt sowie Schraube M12x30 INOX A2 (M12x30V2, 301010.0412) und Federring M12 INOX A2 (M12FV2, 304010.0400).	256Kc		615520.114
Erdsammelschiene Cu verzinkt, 10xM10-M, bestückt für Montage an FL-Masten DIL 18-26. Geeignet für Kabelschuhe bis max. 95mm <sup>2</sup> . Befestigung mit Bügelschrauben M10 oder M12.	ES10xM10-M		615510.600
Erdsammelschiene Cu verzinkt, 12xM10 inkl. 2 Isolatoren M10. Geeignet für Kabelschuhe bis max. 95mm <sup>2</sup> . (ohne Abbildung: 6xM10, 6xM12).	ES 12xM10 (ES 6xM10 ES 6xM12)		615510.646 (615510.643 615510.642)
Erdsammelschiene Cu verzinkt, 16xM10. Geeignet für Kabelschuhe bis max. 95 mm <sup>2</sup> . Ideal bei Schnellfahrweichen und anderen Orten mit vielen Erdungen.	ES 16xM10		615510.640
Erdsammelschiene Cu verzinkt, 2xM10-g für Montage auf Erdungsklötzli oder direkt auf Mastfussplatte (180° umgedreht). Geeignet für Kabelschuhe bis max. 95mm <sup>2</sup> . (ohne Abbildung: Erdsammelschiene 2xM12)	ES 2xM10-g		615510.621
Erdsammelschiene Cu verzinkt, 4xM10-g für Montage auf Erdungsklötzli oder direkt auf Mastfussplatte (180° umgedreht). Geeignet für Kabelschuhe bis max. 95mm <sup>2</sup> .	ES 4xM10-g		615510.630
Erdsammelschiene Cu verzinkt, 6xM10-g für Montage auf Erdungsklötzli oder direkt auf Mastfussplatte (180° umgedreht). Geeignet für Kabelschuhe bis max. 95mm <sup>2</sup> .	ES 6xM10-g		615510.635